



JUGEND | TEENIO

- Front und Korpus mit pflegeleichter und strapazierfähiger Kunststoff-Melaminharzoberfläche.
- Alle Kleiderschränke und das Innenzubehör sind im Innenbereich korpusfarben.
- Hochwertige Griffleisten aus Aluminium, eingenetet in die Fronten.



SILENT SYSTEM

AUSFÜHRUNG

Ausführung: **499**
 Korpus: **Wildeiche**-Nachbildung **Struktur** (w 171)
 Front/Absetzung: **Reinweiß** (M 699)

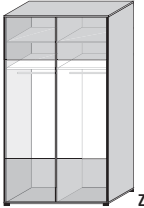
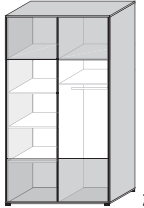
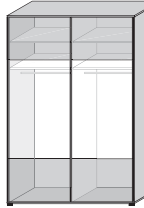
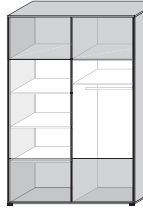
Stand 06/11/2017 Technische Änderungen, Modellabweichungen und Druckfehler vorbehalten.

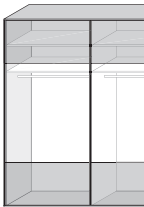
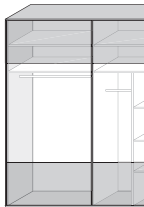
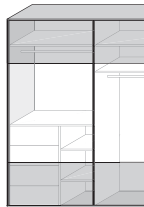



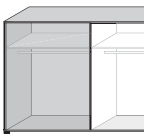
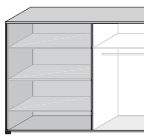
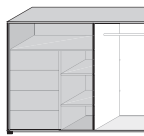
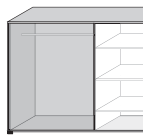
Geprüfte Qualität
 Garantierte Sicherheit
 Gesundes Wohnen



WELLEMÖBEL
 DIE SYSTEMEINRICHTER

Kleiderschränke				
				
Art.-Nr.	84300	84301	84302	84303
	Schiebetürenschränk 2-türig, 1 Mittelwand, 4 Böden, 2 Kleiderstangen, inkl. Gleiter	Schiebetürenschränk 2-türig, 1 Mittelwand, 6 Böden, 1 Kleiderstange, inkl. Gleiter	Schiebetürenschränk 2-türig, 1 Mittelwand, 4 Böden, 2 Kleiderstangen, inkl. Gleiter	Schiebetürenschränk 2-türig, 1 Mittelwand, 6 Böden, 1 Kleiderstange, inkl. Gleiter
Maße B x H x T	125 x 220,9 x 63	125 x 220,9 x 63	150 x 220,9 x 63	150 x 220,9 x 63
EUR				

Kleiderschränke				
				
Art.-Nr.	84304	84305	84306	
	Schiebetürenschränk 2-türig, 1 Mittelwand, 4 Böden, 2 Kleiderstangen, inkl. Gleiter	Schiebetürenschränk 2-türig, 1 Mittelwand, 4 Böden, 1 Kleiderstange, 1 Innenausstattung mit 4 Fächern und 1 Kleiderstange, inkl. Gleiter	Schiebetürenschränk 2-türig, 1 Mittelwand, 3 Böden, 2 Kleiderstangen, 1 Innenausstattung mit 4 Schubkästen und 3 Fächern, inkl. Gleiter	
Maße B x H x T	200 x 220,9 x 63	200 x 220,9 x 63	200 x 220,9 x 63	
EUR				

Kleiderschränke				
	 Frei im Raum stellbar!			
				
Art.-Nr.	84307	84308	84309	84310
	Schiebetürenschränk 2-türig, 1 Mittelwand, 2 Böden, 2 Kleiderstangen, inkl. Gleiter	Schiebetürenschränk 2-türig, 1 Mittelwand, 4 Böden, 1 Kleiderstange, inkl. Gleiter	Schiebetürenschränk 2-türig, 1 Mittelwand, 1 Kleiderstange, 1 Innenausstattung mit 4 Schubkästen und 3 Fächern links, inkl. Gleiter	Schiebetürenschränk mit seitlicher Kommode (Schubkästen), 2-türig, 1 Mittelwand, 3 Böden, 1 Kleiderstange, links und rechts montierbar, inkl. Gleiter
Maße B x H x T	200 x 134,7 x 63	200 x 134,7 x 63	200 x 134,7 x 63	200 x 134,7 x 63
EUR				

Eck-Kleiderschrank					
Art.-Nr.	84313	84377	Inneneinteilung:	Grundriss:	Stellbeispiel:
	Begehbarer Eck-Kleiderschrank für linke Raumecke, 1 Schiebetür rechts, innen Regal mit 8 Fächern, 4 kleinen und 2 großen Schubkästen, 2 Böden mit 1 Kleiderstange, inkl. Beleuchtung (2 W) und Eurostecker, inkl. Gleiter	Begehbarer Eck-Kleiderschrank für rechte Raumecke, 1 Schiebetür links, innen Regal mit 8 Fächern, 4 kleinen und 2 großen Schubkästen, 2 Böden mit 1 Kleiderstange, inkl. Beleuchtung (2 W) und Eurostecker, inkl. Gleiter			Kombination bestehend aus: 1 x Art.-Nr. 84313, 1 x Art.-Nr. 84315/001, 1 x Art.-Nr. 84326, 1 x Art.-Nr. 84371
Maße B x H x T	146,2 x 220,9 x 100,2	146,2 x 220,9 x 100,2			351,8 x 220,9 x 230,2
EUR					

Zubehör - Kleiderschränke					
Art.-Nr.	84314	84315/001	84316/001	Stellbeispiel	Stellbeispiel
	Garderobenelement mit Spiegel, 3 Schubkästen, 4 Fächer, zur seitlichen Montage an allen hohen Schiebetüren-schränken und am begehbaren Eck-Kleiderschrank, rechts und links montierbar, inkl. Gleiter	Magnettafel mit 4 Magneten, zur Montage an Kleiderschränken	Garderobe zur seitlichen Montage an hohen Kleiderschränken oder Anbauteilen, rechts und links montierbar	Kombination bestehend aus: 1 x Art.-Nr. 84300 1 x Art.-Nr. 84314	Kombination bestehend aus: 1 x Art.-Nr. 84313, 1 x Art.-Nr. 84314, 1 x Art.-Nr. 84315/001, 1 x Art.-Nr. 84316/001, 1 x Art.-Nr. 84370, 1 x Art.-Nr. 84372
Maße B x H x T	55,7 x 193,3 x 35,7	44 x 100	39 x 181 x 30,8	160,7 x 220,9 x 63	181,9 x 220,9 x ca. 280
EUR					

Dämpfungsbeschläge	
Art.-Nr.	84378/001 84376/001
	Dämpfungsbeschlag 1er Set, zum nachträglichen Einbau in Eck-Kleiderschränke Art.-Nrn. 84313, 84377 und Schiebetüren-schrank Art.-Nr. 84310 zur zusätzlichen Soft-Abstoppung der Außentür
	Dämpfungsbeschläge 2er Set, zum nachträglichen Einbau in alle Schiebetüren-schränke (außer Eck-Kleiderschränke Art.-Nrn. 84313, 84377 und Schiebetüren-schrank Art.-Nr. 84310) zur zusätzlichen Soft-Abstoppung der beiden Außentüren
Maße B x H x T	
EUR	

Zubehör für Kleiderschränke





Art.-Nr.	84317	84318	84319	84320	84321	84323/001
	Boden passend zu den Kleiderschränken Art.-Nrn. 84300 und 84301	Boden passend zu den Kleiderschränken Art.-Nrn. 84302 und 84303	Boden passend zu den Kleiderschränken Art.-Nrn. 84304, 84305, 84306, 84307, 84308, 84309 und 84310	Innenausstattung 4 Schubkästen, 3 offene Fächer, passend zu den Kleiderschränken Art.-Nrn. 84304, 84305, 84306, 84307, 84308, 84309 und 84310	Innenausstattung 4 offene Fächer, 1 Kleiderstange, passend zu den Kleiderschränken Art.-Nrn. 84304, 84305 und 84306	LED-Aufsatzleuchte 2er Set, je 2 WATT, zur Montage auf Kleiderschränken und Anbauteilen, inkl. Stecker-EVG mit Fußschalter, Lichtfarbe: warmweiß
Maße B x H x T	59,9 x 45	72,4 x 45	96,7 x 45	96,6 x 79 x 47	96,7 x 156,7 x 45	4,6 x 1,5 x 20
EUR						



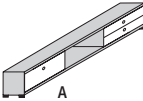
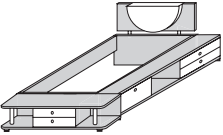
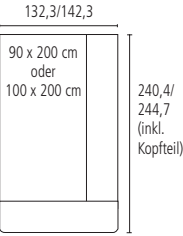
Kojenbetten mit Schubkästen

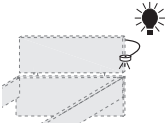




	Art.-Nr.	84324	84325	84326	84327
	Kojenbett mit 1 großen Schubkasten und 1 kleinen Schubkasten Liegefläche 90 x 200 cm	Kojenbett mit 1 großen Schubkasten und 1 kleinen Schubkasten Liegefläche 100 x 200 cm	Kojenbett mit 1 großen Schubkasten und 1 kleinen Schubkasten, Duoliege (als Gästebett verwendbar), Liegefläche oben 90 x 200 cm, Liegefläche unten 90 x 190 cm, max. Matratzenhöhe im Gästebett 16 cm, Lattenrost im Gästebett nicht möglich	Kojenbett mit 1 großen Schubkasten und 1 kleinen Schubkasten, Duoliege (als Gästebett verwendbar), Liegefläche oben 100 x 200 cm, Liegefläche unten 90 x 190 cm, max. Matratzenhöhe im Gästebett 16 cm, Lattenrost im Gästebett nicht möglich	Weichrollen-Set (6 Rollen zum Austauschen) geeignet für Laminat- und Parkettböden passend für Art.-Nrn. 84326 und 84327
Maße B x H x T	205,6 x 40,9 x 96,6	205,6 x 40,9 x 106,6	205,6 x 55 x 96,6	205,6 x 55 x 106,6	
EUR					


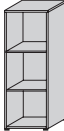
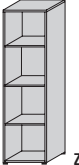
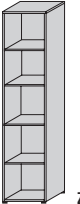


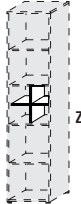
Schlafen und Ruhen








	Art.-Nr.	84329	84330	84331	84332
	Liege Liegefläche 90 x 200 cm	Liege Liegefläche 100 x 200 cm	Liege Liegefläche 120 x 200 cm	Liege Liegefläche 140 x 200 cm	Ablageplatte (für 28 mm Bettseiten) passend zu allen Betten dieses Programms
Maße B x H x T	96,6 x 35,9 x 204,7	106,6 x 35,9 x 204,7	126,6 x 35,9 x 204,7	146,6 x 35,9 x 204,7	46,5 x 2,2 x 33
EUR					


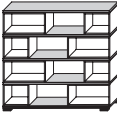

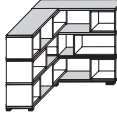
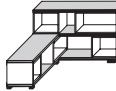
Schlafen und Ruhen				
				
Art.-Nr.	84335	84336	84337	84338
	Kopfteil passend zu Bettrahmen Liegefläche 90 x 200 cm	Kopfteil passend zu Bettrahmen Liegefläche 100 x 200 cm	Kopfteil passend zu Bettrahmen Liegefläche 120 x 200 cm	Kopfteil passend zu Bettrahmen Liegefläche 140 x 200 cm
	H Bett T Bett	84,5 cm 209 cm	H Bett T Bett	84,5 cm 209 cm
Maße B x H x T	90	100	120	140
EUR				

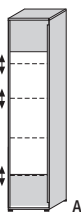
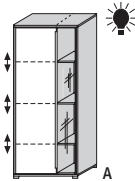
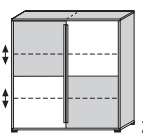
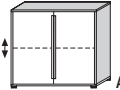
Schlafen und Ruhen				
				
				
Art.-Nr.	84340	84341	84342	Stellbeispiel:
	Podest für Fußteil passend zu Bettrahmen Liegefläche 90 x 200 cm mit 2 Schubkästen, inkl. Gleiter	Podest für Fußteil passend zu Bettrahmen Liegefläche 100 x 200 cm mit 2 Schubkästen, inkl. Gleiter	Podest für Seitenteil links und rechts verwendbar mit 2 kleinen Schubkästen und 1 großen Schubkasten, inkl. Gleiter	Grundriss:
				Liege Art.-Nr. 84329 mit Umbau bestehend aus Art.-Nrn. 84340, 84342, mit Kopfteil Art.-Nr. 84335 und Polster Art.-Nr. 77852
Maße B x H x T	132,3 x 36,2 x 35,7	142,3 x 36,2 x 35,7	35,7 x 36,2 x 204,7	
EUR				

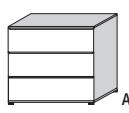
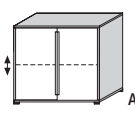
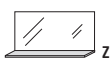
Schlafen und Ruhen				
				
				
			Wir empfehlen den zusätzlichen Einsatz der Stützwangen!	
Art.-Nr.	84343/001	84344	84345	84346
	LED-Bettleuchte mit Flexarm und Sensorschalter am Leuchtenkopf, 1,7 WATT, inkl. Steckertrafo	Nachtkonsole mit 2 Schubkästen, inkl. Gleiter	Bettbrücke mit 1 Schiebetür, 2 Mittelwände, inkl. Hängebeschlag, max. Beladung 25 kg	Stützwange für Montage von Bettbrücken
Maße B x H x T		50 x 48,4 x 35,7	212,5 x 45,9 x 33	1,6 x 177,7 x 33,3
EUR				

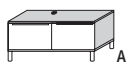
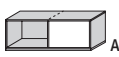
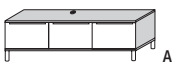
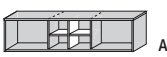
Regalsystem							
							
Art.-Nr.	84347	84348	84349	84350	84351	84352	84353
	Regal 2 offene Fächer, inkl. Gleiter	Regal 3 offene Fächer, inkl. Gleiter	Regal 4 offene Fächer, inkl. Gleiter	Regal 5 offene Fächer, inkl. Gleiter	Schubkasten-Einsatz mit 2 Schubkästen, zwischen 2 Regalböden montierbar, Front weiß	Tür zwischen 2 Regalböden montierbar, Front weiß	CD-Einsatz zwischen 2 Regalböden montierbar, Artikel komplett weiß
Maße B x H x T	50 x 91,6 x 35,7	50 x 134,7 x 35,7	50 x 177,7 x 35,7	50 x 220,9 x 35,7	46,7 x 40 x 30,3	46,7 x 40 x 30,3	46,7 x 40 x 30,3
EUR							

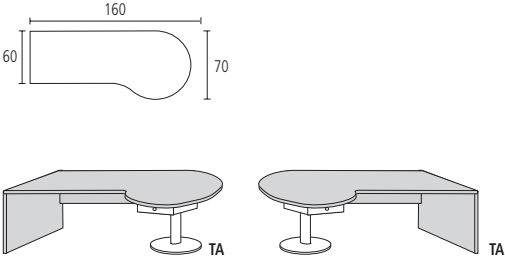
Regalsystem						
						
					 Regalelemente komplett in Reinweiß! Nicht zu Wandmontage geeignet!	
Art.-Nr.	84379	84380	84354	84355	84356	84357
	Sockelboden schmal inkl. Gleiter	Sockelboden breit inkl. Gleiter	Regalboden schmal	Regalboden breit	Regalelement schmal	Regalelement breit
Maße B x H x T	125 x 5,3 x 32,5	150 x 5,3 x 32,5	125 x 2,8 x 32,5	150 x 2,8 x 32,5	36,5 x 30,1 x 30,1	60 x 30,1 x 30,1
EUR						

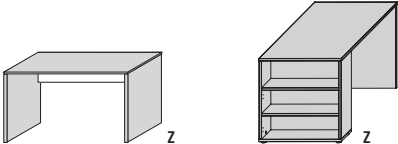
Regalsystem				
	 Wenn die Regale frei im Raum stehen, müssen sie immer an einer Wand befestigt werden!			
				
Art.-Nr.	Stellbeispiel	Stellbeispiel	Stellbeispiel	Stellbeispiel
	Kombination bestehend aus: 1 x Art.-Nr. 84380, 4 x Art.-Nr. 84355, 4 x Art.-Nr. 84356, 4 x Art.-Nr. 84357	Kombination bestehend aus: 1 x Art.-Nr. 84379, 3 x Art.-Nr. 84354, 3 x Art.-Nr. 84356, 3 x Art.-Nr. 84357	Kombination bestehend aus: 2 x Art.-Nr. 84379, 6 x Art.-Nr. 84354, 5 x Art.-Nr. 84356, 4 x Art.-Nr. 84357	Kombination bestehend aus: 2 x Art.-Nr. 84379, 3 x Art.-Nr. 84354, 3 x Art.-Nr. 84356, 2 x Art.-Nr. 84357
Maße B x H x T	150 x 139,5 x 32,5	125 x 106,5 x 32,5	125 x 106,5 x 157,5	125 x 71,1 x 157,5
EUR				






Wohnen				
				
Art.-Nr.	84358	84359	84360	84381
	Anbauteil 1-türig, 4 Böden, rechts und links verwendbar, inkl. Gleiter	Anbauteil, 2-türig, 1 Holz- und 1 Glastür (Klarglas), 3 Glasböden, 3 Böden, 1 Mittelwand, inkl. 3er Set LED-Glaskantenbeleuchtung, 1 Watt mit Fußschalter, rechts und links verwendbar, inkl. Gleiter	Anbauteil 2-türig, 1 Mittelwand, 4 Böden, inkl. Gleiter	Anbauteil 2-türig, 1 Einlegeboden, inkl. Gleiter
Maße B x H x T	50 x 220,9 x 35,7	75 x 177,7 x 35,7	125 x 134,7 x 35,7	100 x 91,6 x 35,7
EUR				

Wohnen			
			
Art.-Nr.	84361	84362	84363
	Jumbo-Kommode mit 3 Schubkästen, inkl. Gleiter	Jumbo-Kommode mit 2 Türen, und 1 Einlegeboden inkl. Gleiter	Spiegel mit Ablage
Maße B x H x T	100 x 91,6 x 58,1	100 x 91,6 x 58,1	100 x 43,2 x 19,9
EUR			

Wohnen				
				
Art.-Nr.	84364	84365	84366	84367
	Unterteil 2 Schubkästen, inkl. Kabeldurchlass	Hängeelement mit 1 Schiebetür, 1 Mittelwand, inkl. Hängebeschlag, max. Beladung 15 kg	Unterteil 3 Schubkästen, inkl. Kabeldurchlass	Hängeelement mit offenen Fächern, 2 Mittelwände, inkl. Hängebeschlag, max. Beladung 20 kg
Maße B x H x T	100 x 48,4 x 45,3	100 x 45,9 x 33	150 x 48,4 x 45,3	150 x 45,9 x 33
EUR				

Arbeiten	
	
Art.-Nr.	84368 84369
	Schreibtisch mit Wange links und Stützfuß rechts, 1 Schubkasten Schreibtisch mit Wange rechts und Stützfuß links, 1 Schubkasten
Maße B x H x T	160 x 72,3 x 70 160 x 72,3 x 70
EUR	

Arbeiten	
	
Art.-Nr.	84370 84371
	Schreibtisch mit 2 Wangen Schreibtisch mit seitlich integriertem Regal, rechts und links verwendbar
Maße B x H x T	130 x 72,3 x 60 130 x 74,2 x 72,6
EUR	

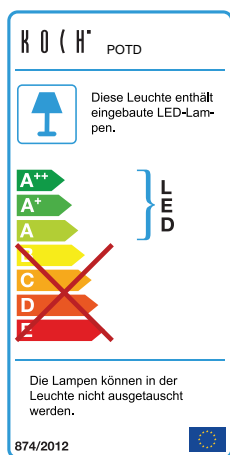
Arbeiten	Wandbord			
				
				
Art.-Nr.	84372	84373	84374	84375
	Rollcontainer mit 3 Schubkästen und Schloss	Wandbord breit	Wandbord schmal	Garderobe mit Ablageboden und 4 Garderobenhaken
Maße B x H x T	42,6 x 54,9 x 50	100 x 28,8 x 19,9	50 x 28,8 x 19,9	50 x 28,8 x 19,9
EUR				

ENERGIEEFFIZIENZÜBERSICHT | TEENIO



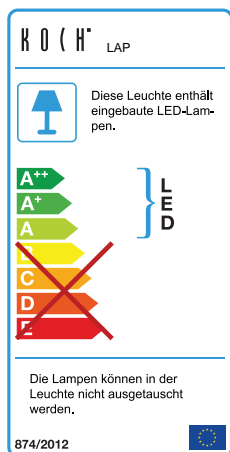
84313
84377

Begehbarer Eck-Kleiderschrank inkl. Beleuchtung
Begehbarer Eck-Kleiderschrank inkl. Beleuchtung



84323/001

LED-Aufsatzleuchte, 2er-Set



84343/001

LED-Bettleuchte



84359

Anbauteil inkl. LED-Glaskantenbeleuchtung

NOTIZEN

A series of horizontal dashed lines for taking notes.

NOTIZEN

A series of horizontal dashed lines for taking notes.

WIR SIND FÜR SIE DA Folgende Servicezeiten gelten für alle Wellemöbel-Kunden:

Montag-Freitag: 8.30 Uhr - 12.30 Uhr | 13.30 Uhr - 17.00 Uhr

Fon: +49 52 52 98 90-0
sowie die bekannten Durchwahl-Nummern der Vertriebsteams

WELLEMÖBEL
DIE SYSTEMEINRICHTER ■