



BÜROWUNDER | **BRW EXPRESS** ZERLEGTES BÜROSYSTEM

- Das mitnahmegerechte Bürosystem mit der 5-plus-Idee
- Korpusmöbel in 5 Breiten und 5 Höhen – planbar in 5-cm-Schritten
- 3 Hochglanzfronten
- Schreibtische in 5 Plattenbreiten
- 3 Containertypen

Keine Sonderanfertigungen möglich!

AUSFÜHRUNGEN FRONTEN

Korpus immer Alpinweiß (M 900)

Ausführung: **315**
Front: **Alpinweiß Hochglanz** (D 900)

Ausführung: **817**
Front: **Lava Hochglanz** (D 121)

Ausführung: **049**
Front: **Beton Hochglanz** (D 267)

AUSFÜHRUNG SCHREIBTISCHE

Ausführung: **943**
Tische und Einzelplatten:
Alpinweiß (M 900)

Stand 02/11/2017 Technische Änderungen, Modellabweichungen und Druckfehler vorbehalten.



WELLEMÖBEL
DIE SYSTEMEINRICHTER ■

QUALITÄTEN | BRW EXPRESS

QUALITÄTSMERKMALE

- Schreibtischmaße und ergonomische Maße nach **DIN EN 527-1**
- Möbelscharniere aus Metall nach **DIN 15 570**
- Korpus und Arbeitsplatten mit strapazierfähiger Melaminharz-Oberfläche nach **DIN 68 861**
- Farbige Hochglanzfronten mit Echt-Lack-Oberfläche
- Korpusvorderkanten und Fronten rundum mit Dickkanten beschichtet
- Basismaterial in E1-Qualität
- Möbelgriffe aus Metall mit Oberfläche „Edelstahl-Finish“
- Zerlegte Mitnahmemöbel

SCHREIBTISCHSYSTEM


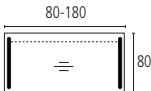
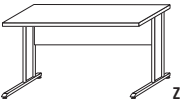
- Schreibtische (H = 73,5 cm)
- Tischplatten 28 mm dick, rundum mit robusten Duocolor-Dickkanten
- 90° und 45° Verkettungsmöglichkeiten
- 3 Containervarianten mit unterschiedlichen Stauraumfunktionen und ein Anstellregal in Tischtiefe


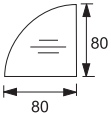
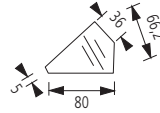
KORPUSSYSTEM






- Regale auf Möbelgleitern (H = 16 mm) in den Breiten 30, 40, 45, 50 und 80 cm
- Nutzbare Innentiefe 30,5 cm, Korpusseiten mit Lochreihen
- 5 Ordnerhöhen, teilweise durch aufstapeln: 2 OH, 3 OH, 4 OH (3+1), 5 OH und 6 OH (5+1)
- Türfronten für alle Korpusbreiten in den Höhen 1, 2, 3 und 5 OH
- Eckboden/-leiste ermöglicht Möblierung um 90°-Innenecken über alle Ordnerhöhen
- Umfangreiche Ergänzungsartikel wie zusätzliche Fachböden oder Schubkasteneinsätze

**Griffe mit Lochabstand 320 mm auf Türen ab 2 OH und Hängeregisterauszügen.
Auf Schubkästen und 1-OH-Türen Lochabstand 128 mm.**

BÜROWUNDER | BRW EXPRESS

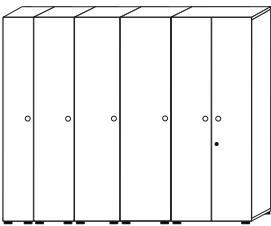
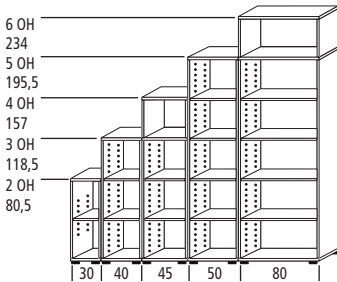
Schreibtische mit C-Füßen					
 <p>Tischplattenstärke 2,8 cm C-Füße im Farbmix Schwarz/Edelstahl-Finish</p>   <p>Schreibtische mit Rückwand und 2 langen C-Füßen inkl. Seitenblenden</p> <p>H 73,5 cm</p>					
	Maße	80 x 80 cm	120 x 80 cm	140 x 80 cm	160 x 80 cm
Art.-Nr.	63210/943	63211/943	63212/943	63213/943	63214/943
EUR					


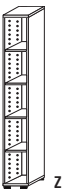
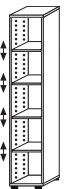
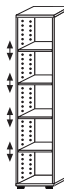
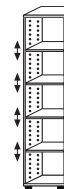
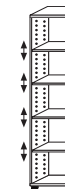
Zubehör für Schreibtische	
 <p>Weiteres Zubehör entnehmen Sie bitte der separaten Zubehör Preisliste.</p>  	
	<p>Art.-Nr. 63225/943 63226/943</p> <p>Verkettungsplatte 90° mit Befestigungslaschen, links und rechts verwendbar</p> <p>Verkettungsplatte 45° mit Befestigungslaschen, links und rechts verwendbar</p>
Maße B x H x T	80 x 2,8 x 80 80 x 2,8 x 66,2
EUR	






Roll- und Anstellcontainer		
 <p>Weiteres Zubehör entnehmen Sie bitte der separaten Zubehör Preisliste.</p>   	 <p>links und rechts verwendbar</p>	<p>Ausführungen Roll- und Anstellcontainer Korpus immer in Alpinweiß</p> <p>315 Front: Alpinweiß Hochglanz 817 Front: Lava Hochglanz 049 Front: Beton Hochglanz</p>
Maße B x H x T	43 x 57,5 x 50 43 x 57,5 x 50 43 x 73,5 x 80	
EUR		

BÜROWUNDER | BRW EXPRESS

Hochglanzfronten
 315 Front: Alpinweiß HG
 817 Front: Lava HG
 049 Front: Beton HG


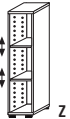
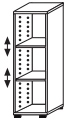
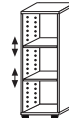
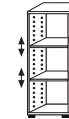
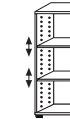
Breitenraster		Höhenraster	
		 <p>6 OH 234 5 OH 195,5 4 OH 157 3 OH 118,5 2 OH 80,5</p> <p>30 40 45 50 80</p>	
Art.-Nr.	Stellbeispiel:	Art.-Nr.	Stellbeispiel:
	Kombination bestehend aus Art.-Nrn. 63235, 63240, 63236, 63241, 63237, 63242, 63238, 63243, 63239 und 63244		Kombination bestehend aus Art.-Nrn. 63255, 63246, 63247, 63267, 63238, 63239 und 63269
Maße B x H x T	245 x 195,5 x 34	Maße B x H x T	245 x 80,5-234 x 32,5






Regale - 5 Ordnerhöhen					
 Immer in Alpinweiß					
	Art.-Nr.	63235/943	63236/943	63237/943	63238/943
	Regal mit 4 Böden, Lochreihe, 4 Gleiter	Regal mit 4 Böden, Lochreihe, 4 Gleiter	Regal mit 4 Böden, Lochreihe, 4 Gleiter	Regal mit 4 Böden, Lochreihe, 4 Gleiter	Regal mit 4 Böden, Lochreihe, 4 Gleiter
Maße B x H x T	30 x 195,5 x 32,5	40 x 195,5 x 32,5	45 x 195,5 x 32,5	50 x 195,5 x 32,5	80 x 195,5 x 32,5
EUR					







Fronten - 5 Ordnerhöhen					
					
Art.-Nr.	63240	63241	63242	63243	63244
	Tür links oder rechts verwendbar (passend vor Art.-Nr. 63235)	Tür links oder rechts verwendbar (passend vor Art.-Nr. 63236)	Tür links oder rechts verwendbar (passend vor Art.-Nr. 63237)	Tür links oder rechts verwendbar (passend vor Art.-Nr. 63238)	Türen inkl. Schloss (passend vor Art.-Nr. 63239)
Maße B x H x T	30 x 193,5 x 2	40 x 193,5 x 2	45 x 193,5 x 2	50 x 193,5 x 2	80 x 193,5 x 2
EUR					

BÜROWUNDER | BRW EXPRESS

Hochglanzfronten
 315 Front: Alpinweiß HG
 817 Front: Lava HG
 049 Front: Beton HG

Regale - 3 Ordnerhöhen						
 Immer in Alpinweiß	 Z	 Z	 Z	 Z	 Z	
	Art.-Nr.	63245/943	63246/943	63247/943	63248/943	63249/943
		Regal mit 2 Böden, Lochreihe, 4 Gleiter	Regal mit 2 Böden, Lochreihe, 4 Gleiter	Regal mit 2 Böden, Lochreihe, 4 Gleiter	Regal mit 2 Böden, Lochreihe, 4 Gleiter	Regal mit 2 Böden, Lochreihe, 4 Gleiter
	Maße B x H x T	30 x 118,5 x 32,5	40 x 118,5 x 32,5	45 x 118,5 x 32,5	50 x 118,5 x 32,5	80 x 118,5 x 32,5
	EUR					

Fronten - 3 Ordnerhöhen					
					
Art.-Nr.	63250	63251	63252	63253	63254
	Tür links oder rechts verwendbar (passend vor Art.-Nr. 63245)	Tür links oder rechts verwendbar (passend vor Art.-Nr. 63246)	Tür links oder rechts verwendbar (passend vor Art.-Nr. 63247)	Tür links oder rechts verwendbar (passend vor Art.-Nr. 63248)	Türen (passend vor Art.-Nr. 63249)
Maße B x H x T	30 x 116,5 x 2	40 x 116,5 x 2	45 x 116,5 x 2	50 x 116,5 x 2	80 x 116,5 x 2
EUR					

Regale - 2 Ordnerhöhen						
 Immer in Alpinweiß	 Z	 Z	 Z	 Z	 Z	
	Art.-Nr.	63255/943	63256/943	63257/943	63258/943	63259/943
		Regal mit 1 Boden, 4 Gleiter	Regal mit 1 Boden, 4 Gleiter	Regal mit 1 Boden, 4 Gleiter	Regal mit 1 Boden, 4 Gleiter	Regal mit 1 Boden, 4 Gleiter
	Maße B x H x T	30 x 80,5 x 32,5	40 x 80,5 x 32,5	45 x 80,5 x 32,5	50 x 80,5 x 32,5	80 x 80,5 x 32,5
	EUR					

BÜROWUNDER | BRW EXPRESS

Hochglanzfronten
 315 Front: Alpinweiß HG
 817 Front: Lava HG
 049 Front: Beton HG







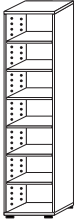
Fronten - 2 Ordnerhöhen					
Art.-Nr.	63260	63261	63262	63263	63264
	Tür links oder rechts verwendbar (passend vor Art.-Nr. 63255)	Tür links oder rechts verwendbar (passend vor Art.-Nr. 63256)	Tür links oder rechts verwendbar (passend vor Art.-Nr. 63257)	Tür links oder rechts verwendbar (passend vor Art.-Nr. 63258)	Türen (passend vor Art.-Nr. 63259)
Maße B x H x T	30 x 78,5 x 2	40 x 78,5 x 2	45 x 78,5 x 2	50 x 78,5 x 2	80 x 78,5 x 2
EUR					






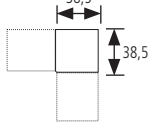



Aufsätze - 1 Ordnerhöhe						
 Immer in Alpinweiß	Die Aufsätze beinhalten lediglich 1 Unterboden. Beim Stapeln wird der Oberboden des Standregals auf den Aufsatz montiert. (Siehe Stellbeispiel rechts)					
Art.-Nr.	63265/943	63266/943	63267/943	63268/943	63269/943	Stellbeispiel:
	Aufsatzregal (passend zu den Art.-Nrn. 63235 und 63245)	Aufsatzregal (passend zu den Art.-Nrn. 63236 und 63246)	Aufsatzregal (passend zu den Art.-Nrn. 63237 und 63247)	Aufsatzregal (passend zu den Art.-Nrn. 63238 und 63248)	Aufsatzregal (passend zu den Art.-Nrn. 63239 und 63249)	Regal, 4 OH, bestehend aus Art.-Nrn. 63246 und 63266
Maße B x H x T	30 x 38,5 x 32,5	40 x 38,5 x 32,5	45 x 38,5 x 32,5	50 x 38,5 x 32,5	80 x 38,5 x 32,5	40 x 157 x 32,5
EUR						


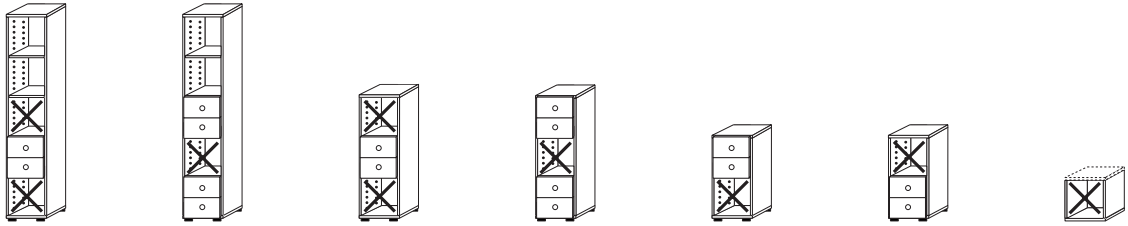
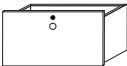
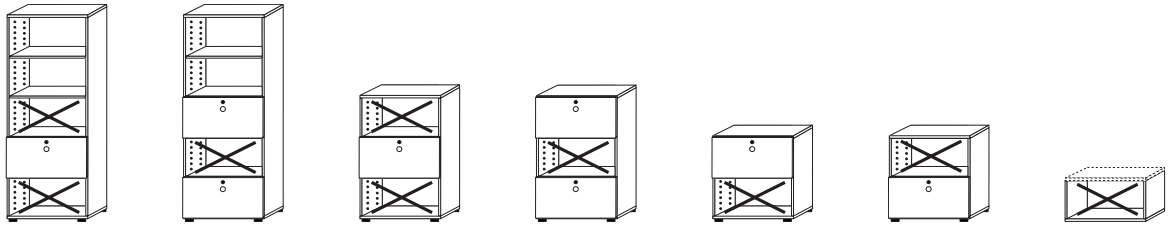
Fronten - 1 Ordnerhöhe						
Art.-Nr.	63270	63271	63272	63273	63274	
	Tür links oder rechts verwendbar (passend vor Art.-Nr. 63265)	Tür links oder rechts verwendbar (passend vor Art.-Nr. 63266)	Tür links oder rechts verwendbar (passend vor Art.-Nr. 63267)	Tür links oder rechts verwendbar (passend vor Art.-Nr. 63268)	Türen (passend vor Art.-Nr. 63269)	Anbauteil, 6 OH, bestehend aus Art.-Nrn. 63239 mit 63244 und 63269 mit 63274
Maße B x H x T	30 x 38,5 x 2	40 x 38,5 x 2	45 x 38,5 x 2	50 x 38,5 x 2	80 x 38,5 x 2	80 x 234 x 34
EUR						

BÜROWUNDER | BRW EXPRESS

Hochglanzfronten
315 Front: Alpinweiß HG
817 Front: Lava HG
049 Front: Beton HG

Einlegeböden						
 Immer in Alpinweiß						
	Art.-Nr.	63275/943	63276/943	63277/943	63278/943	63279/943
	2er-Bodenset (passend zu den Art.-Nrn. 63235 und 63245)	2er-Bodenset (passend zu den Art.-Nrn. 63236 und 63246)	2er-Bodenset (passend zu den Art.-Nrn. 63237 und 63247)	2er-Bodenset (passend zu den Art.-Nrn. 63238 und 63248)	2er-Bodenset (passend zu den Art.-Nrn. 63239 und 63249)	Regal für 7 Reihen Bücher, bestehend aus Art.-Nrn. 63238 und 63278
Maße B x H x T	27 x 2 x 30,5	37 x 2 x 30,5	42 x 2 x 30,5	47 x 2 x 30,5	77 x 2 x 30,5	50 x 195,5 x 32,5
EUR						

Sondertypen					
 Schubkästen nie übereinander planen!  Immer in Alpinweiß	 Frontglas ESG-Sicherheitsglas mit Möbelknopf aus Metall. Facheinsatz immer komplett Schwarz, Klargasboden 5 mm ESG mit LED-Glaskantenbeleuchtung 0,56 W, Lichtfarbe: warmweiß, 2 m Zuleitung zu Euro-Steckertrafo 1,8 W, 230 V auf 12 V mit 6-fach-Kupplung, Fußschalter und 4 m Zuleitung.	 Großraum-schubkästen nie übereinander planen! max. Belastbarkeit 12,5 kg	 Immer in Alpinweiß 	 Großraum-schubkästen nie übereinander planen! max. Belastbarkeit 12,5 kg	 Großraum-schubkästen nie übereinander planen! max. Belastbarkeit 12,5 kg
	 Z				
Art.-Nr.	63281	63282	Stellbeispiel:	63283/943	63284
	Schubkasteneinsatz passend in 40 cm breite Regale	Tür mit Klargasfüllung, links oder rechts verwendbar (passend vor Art.-Nr. 63237)	Anbauteil, 5 OH bestehend aus: Art.-Nrn. 63237 und 63282	Eckboden mit Eckstollen, passend für alle Korpushöhen	Großraumschubkasten/Hängeregisterauszug mit Schloss, passend in 80 cm breite Regale
Maße B x H x T	40 x 40 x 30,5	45 x 193,5 x 2		38,5 x max. 234 x 38,5	80 x 40 x 30,5
EUR					

Systemerklärung	
 63281	Schubkästen dürfen nicht direkt übereinander eingesetzt werden! 
 63284	Großraumschubkästen/Hängeregisterauszüge dürfen nicht direkt übereinander eingesetzt werden! 

BÜROWUNDER | BRW EXPRESS



Hochglanzfronten

315 Front: **Alpinweiß HG**

817 Front: **Lava HG**

049 Front: **Beton HG**

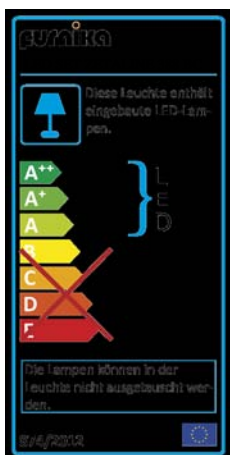
Zubehör

 <p>Weiteres Zubehör entnehmen Sie bitte der separaten Zubehör Preisliste.</p>	
<p>Art.-Nr.</p>	<p>63294/001</p>
	<p>Türdämpfung 6er-Set, für alle Drehtüren</p>
<p>Maße B x H x T</p>	
<p>EUR</p>	

ENERGIEEFFIZIENZÜBERSICHT | BRW EXPRESS

63282

Tür mit Facheinsatz inkl. LED-Glaskantenbeleuchtung



NOTIZEN

A series of horizontal dashed lines for taking notes.

NOTIZEN

A series of horizontal dashed lines for taking notes.

WIR SIND FÜR SIE DA Folgende Servicezeiten gelten für alle Wellemöbel-Kunden:

Montag-Freitag: 8.30 Uhr - 12.30 Uhr | 13.30 Uhr - 17.00 Uhr

Fon: +49 52 52 98 90 0 | Fax: +49 52 52 98 90 585
sowie die bekannten Durchwahl-Nummern der Vertriebsteams

WELLEMÖBEL
DIE SYSTEMEINRICHTER ■