



BÜRO COMBI+

DIE IDEE | THE IDEA

1 SYSTEM | 1 SYSTEM


6 PROGRAMME | 6 PROGRAMMES

1 PREIS | 1 PRICE

1 TYPENPLAN | 1 TYPELIST

1 PROGRAMM 1 PROGRAMME 1

Europ. Kirschbaum-Nachbildung
Cherry wood effect




2 PROGRAMM 2 PROGRAMME 2

Ahorn-Nachbildung
Maple effect



3 PROGRAMM 3 PROGRAMME 3

Office grau
Office grey




4 PROGRAMM 4 PROGRAMME 4

Buche-Nachbildung
Beech effect



5 PROGRAMM 5 PROGRAMME 5

Wildeiche-Nachbildung Struktur
Structured wild oak effect



6 PROGRAMM 6 PROGRAMME 6

Reinweiß
Pure white



PROFESSIONELLES BÜRO MIT SYSTEM PROFESSIONAL OFFICE WITH SYSTEM

1 PROGRAMM 1 PROGRAMME 1

Europ. Kirschbaum-Nachbildung
Cherry wood effect



2 PROGRAMM 2 PROGRAMME 2

Ahorn-Nachbildung
Maple effect



3 PROGRAMM 3 PROGRAMME 3

Office grau
Office grey



- ▶ Schreibtische mit Wangen- und C-Fuß-Gestell
- ▶ entsprechend den EU-Richtlinien
- ▶ Optimale Raumausnutzung durch Anbauteile in 2 Ordnerhöhen
- ▶ Modernes Design und leistungsfähige Materialien
- ▶ garantieren eine lange Nutzungsdauer
- ▶ Individuelle Kombinationsmöglichkeiten durch die Ausführungsvielfalt

- ▶ Desks with panels and C-shaped frames
- ▶ corresponding to the EU guide lines
- ▶ optimal utilisation of space by using extension elements in 2 file heights
- ▶ modern design and material of top quality assure a long useful life
- ▶ the great variety of finishes enables individual combination possibilities

ARBEITEN, WO UND WIE ES GEFÄLLT WORK IN COMFORTABLE SURROUNDINGS

4 PROGRAMM 4 PROGRAMME 4

Buche-Nachbildung
Beech effect



Combi + ist das Büro mit System. So bietet es für alle Anforderungen die passende Büro Lösung. Ganz gleich ob als Home-Office oder als Business Lösung – es ist für jeden Geschmack etwas dabei.

Combi +, the office with system. There is a solution for just about any problem you might encounter. Home-office or business surroundings, this office meets all needs.

5 PROGRAMM 5 PROGRAMME 5

Wildeiche-Nachbildung Struktur
Structured wild oak effect



6 PROGRAMM 6 PROGRAMME 6

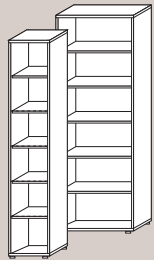
Reinweiß
Pure white



TYPENPLAN | TYPELIST

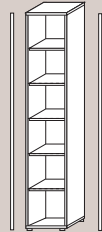


REGALE | SHELVES UNITS



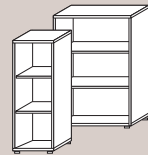
Regale 6 Ordnerhöhen
Shelf units – 6 shelves

B 40/80 x H 216,7 x T 36,2 cm
W 40/80 x H 216,7 x D 36,2 cm



Eck-Regal 6 Ordnerhöhen
Corner shelf unit – 6 shelves

B 64,6 x H 216,7 x T 64,6 cm
W 64,6 x H 216,7 x D 64,6 cm



Regale 3 Ordnerhöhen
Shelf units – 3 shelves

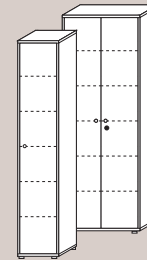
B 40/80 x H 111,5 x T 36,2 cm
W 40/80 x H 111,5 x D 36,2 cm



Schubkasteneinsatz
Drawer

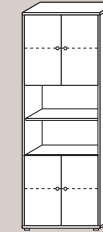
B 80 cm
W 80 cm

ANBAUTEILE | EXTENSION UNITS



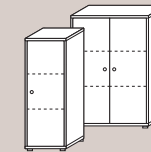
Anbauteile 6 Ordnerhöhen
Extension units – 6 shelves

B 40/80 x H 216,7 x T 36,2 cm
W 40/80 x H 216,7 x D 36,2 cm



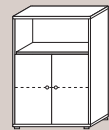
Anbauteil 6 Ordnerhöhen
Extension unit – 6 shelves

B 80 x H 216,7 x T 36,2 cm
W 80 x H 216,7 x D 36,2 cm



Anbauteile 3 Ordnerhöhen
Extension units – 3 shelves

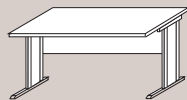
B 40/80 x H 111,5 x T 36,2 cm
W 40/80 x H 111,5 x D 36,2 cm



Anbauteil 3 Ordnerhöhen
Extension unit – 3 shelves

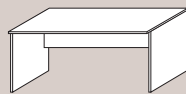
B 80 x H 111,5 x T 36,2 cm
W 80 x H 111,5 x D 36,2 cm

SCHREIBTISCHE | DESKS



Schreibtisch mit C-Fuß
Desk with C-foot-frame

B 80/120/160 x H 72 x T 80 cm
W 80/120/160 x D 72 x T 80 cm



Wangenschreibtisch
Desk with side panel legs

B 80/120/160 x H 72 x T 80 cm
W 80/120/160 x H 72 x D 80 cm



Verkettungsplatte 90°
Connecting worktop 90°

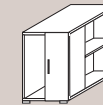
B 80 x H 2,8 x T 80 cm
W 80 x H 2,8 x D 80 cm

CONTAINER | PEDESTALS



Rollcontainer
Mobile pedestal

B 42,8 x H 55,3 x T 49,9 cm
W 42,8 x H 55,3 x D 49,9 cm




PC-Container
PC pedestal

B 55 x H 72 x T 80 cm
W 55 x H 72 x D 80 cm

AUSFÜHRUNGEN | FINISHES



Ahorn-Nachbildung
Maple effect



Office grau
Office grey



Buche-Nachbildung
Beech effect



Wildeiche-Nb. Struktur
Structured wild oak effect



Reinweiß
Pure white



Europ. Kirschbaum-Nachbildung
Cherry wood effect

