



# BÜROWUNDER | **BRW EXPRESS** ZERLEGTES BÜROSYSTEM

- Das mitnahmegerechte Bürosystem mit der 5-plus-Idee
- Korpusmöbel in 5 Breiten und 5 Höhen – planbar in 5-cm-Schritten
- 3 Hochglanzfronten
- Schreibtische in 5 Plattenbreiten
- 3 Containertypen

**Keine Sonderanfertigungen möglich!**

## AUSFÜHRUNGEN FRONTEN

**Korpus immer Alpinweiß (M 900)**

Ausführung: **315**  
Front: **Alpinweiß Hochglanz** (D 900)

Ausführung: **817**  
Front: **Lava Hochglanz** (D 121)

Ausführung: **049**  
Front: **Beton Hochglanz** (D 267)

## AUSFÜHRUNG SCHREIBTISCHE

Ausführung: **943**  
Tische und Einzelplatten:  
**Alpinweiß** (M 900)

Stand 30/05/2017 Technische Änderungen, Modellabweichungen und Druckfehler vorbehalten.



**WELLEMÖBEL**  
DIE SYSTEMEINRICHTER ■

# QUALITÄTEN | BRW EXPRESS

---

## QUALITÄTSMERKMALE

- Schreibtischmaße und ergonomische Maße nach **DIN EN 527-1**
- Möbelscharniere aus Metall nach **DIN 15 570**
- Korpus und Arbeitsplatten mit strapazierfähiger Melaminharz-Oberfläche nach **DIN 68 861**
- Farbige Hochglanzfronten mit Echt-Lack-Oberfläche
- Korpusvorderkanten und Fronten rundum mit Dickkanten beschichtet
- Basismaterial in E1-Qualität
- Möbelgriffe aus Metall mit Oberfläche „Edelstahl-Finish“
- Zerlegte Mitnahmemöbel

## SCHREIBTISCHSYSTEM


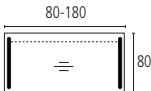
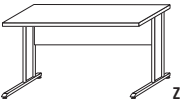
- Schreibtische (H = 73,5 cm)
- Tischplatten 28 mm dick, rundum mit robusten Duocolor-Dickkanten
- 90° und 45° Verkettungsmöglichkeiten
- 3 Containervarianten mit unterschiedlichen Stauraumfunktionen und ein Anstellregal in Tischtiefe


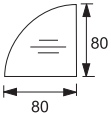
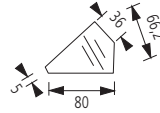
## KORPUSSYSTEM






- Regale auf Möbelgleitern (H = 16 mm) in den Breiten 30, 40, 45, 50 und 80 cm
- Nutzbare Innentiefe 30,5 cm, Korpusseiten mit Lochreihen
- 5 Ordnerhöhen, teilweise durch aufstapeln: 2 OH, 3 OH, 4 OH (3+1), 5 OH und 6 OH (5+1)
- Türfronten für alle Korpusbreiten in den Höhen 1, 2, 3 und 5 OH
- Eckboden/-leiste ermöglicht Möblierung um 90°-Innenecken über alle Ordnerhöhen
- Umfangreiche Ergänzungsartikel wie zusätzliche Fachböden oder Schubkasteneinsätze

**Griffe mit Lochabstand 320 mm auf Türen ab 2 OH und Hängeregisterauszügen.  
Auf Schubkästen und 1-OH-Türen Lochabstand 128 mm.**

# BÜROWUNDER | BRW EXPRESS

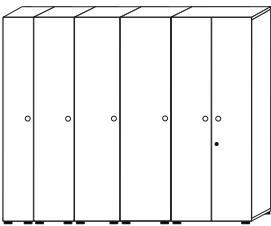
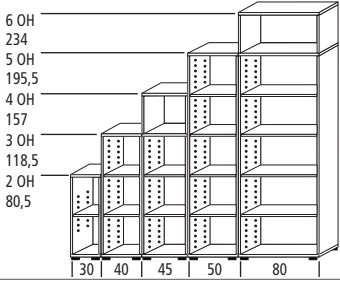
Schreibtische mit C-Füßen					
 <p>Tischplattenstärke 2,8 cm C-Füße im Farbmix Schwarz/Edelstahl-Finish</p>   <p>Schreibtische mit Rückwand und 2 langen C-Füßen inkl. Seitenblenden</p> <p>H 73,5 cm</p>					
	<b>Maße</b>	80 x 80 cm	120 x 80 cm	140 x 80 cm	160 x 80 cm
<b>Art.-Nr.</b>	<b>63210/943</b>	<b>63211/943</b>	<b>63212/943</b>	<b>63213/943</b>	<b>63214/943</b>
<b>EUR</b>					


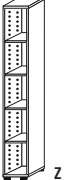
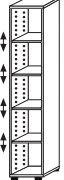
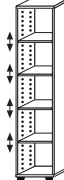
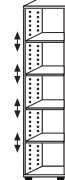
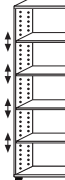
Zubehör für Schreibtische	
 <p>Weiteres Zubehör entnehmen Sie bitte der separaten Zubehör Preisliste.</p>  	
	<p><b>Art.-Nr.</b>     <b>63225/943</b>                     <b>63226/943</b></p> <p>Verkettungsplatte 90° mit Befestigungslaschen, links und rechts verwendbar</p> <p>Verkettungsplatte 45° mit Befestigungslaschen, links und rechts verwendbar</p>
<b>Maße B x H x T</b>	80 x 2,8 x 80                     80 x 2,8 x 66,2
<b>EUR</b>	






Roll- und Anstellcontainer			<b>Ausführungen Roll- und Anstellcontainer</b> Korpus immer in Alpinweiß <b>315</b> Front: Alpinweiß Hochglanz <b>817</b> Front: Lava Hochglanz <b>049</b> Front: Beton Hochglanz
 <p>Weiteres Zubehör entnehmen Sie bitte der separaten Zubehör Preisliste.</p>   	 links und rechts verwendbar		
	<b>Art.-Nr.</b>	<b>63231</b> <b>63232</b> <b>63233</b>	
	Rollcontainer mit 1 Utensilo, 3 Schubkästen, 1 Schloss	Rollcontainer 1 Utensilo, 3 Schubkästen, 1 Hängeregisterauszug mit Schloss	Anstellcontainer 1 Utensilo, 3 Schubkästen, 1 Schloss, 3 offene Fächer, oben 1 Kabelbox
<b>Maße B x H x T</b>	43 x 57,5 x 50                     43 x 57,5 x 50                     43 x 73,5 x 80		
<b>EUR</b>			

# BÜROWUNDER | BRW EXPRESS

Hochglanzfronten  
 315 Front: Alpinweiß HG  
 817 Front: Lava HG  
 049 Front: Beton HG



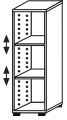
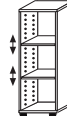
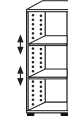
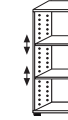
Breitenraster		Höhenraster	
		 <p>6 OH 234                      5 OH 195,5                      4 OH 157                      3 OH 118,5                      2 OH 80,5</p> <p>30   40   45   50   80</p>	
Art.-Nr.	<b>Stellbeispiel:</b>	Art.-Nr.	<b>Stellbeispiel:</b>
	Kombination bestehend aus Art.-Nrn. 63235, 63240, 63236, 63241, 63237, 63242, 63238, 63243, 63239 und 63244		Kombination bestehend aus Art.-Nrn. 63255, 63246, 63247, 63267, 63238, 63239 und 63269
Maße B x H x T	245 x 195,5 x 34		245 x 80,5-234 x 32,5






Regale - 5 Ordnerhöhen					
 Immer in Alpinweiß					
	Z	Z	Z	Z	Z
Art.-Nr.	<b>63235/943</b>	<b>63236/943</b>	<b>63237/943</b>	<b>63238/943</b>	<b>63239/943</b>
	Regal mit 4 Böden, Lochreihe, 4 Gleiter	Regal mit 4 Böden, Lochreihe, 4 Gleiter	Regal mit 4 Böden, Lochreihe, 4 Gleiter	Regal mit 4 Böden, Lochreihe, 4 Gleiter	Regal mit 4 Böden, Lochreihe, 4 Gleiter
Maße B x H x T	30 x 195,5 x 32,5	40 x 195,5 x 32,5	45 x 195,5 x 32,5	50 x 195,5 x 32,5	80 x 195,5 x 32,5
EUR					







Fronten - 5 Ordnerhöhen					
					
Art.-Nr.	<b>63240</b>	<b>63241</b>	<b>63242</b>	<b>63243</b>	<b>63244</b>
	Tür links oder rechts verwendbar (passend vor Art.-Nr. 63235)	Tür links oder rechts verwendbar (passend vor Art.-Nr. 63236)	Tür links oder rechts verwendbar (passend vor Art.-Nr. 63237)	Tür links oder rechts verwendbar (passend vor Art.-Nr. 63238)	Türen inkl. Schloss (passend vor Art.-Nr. 63239)
Maße B x H x T	30 x 193,5 x 2	40 x 193,5 x 2	45 x 193,5 x 2	50 x 193,5 x 2	80 x 193,5 x 2
EUR					

# BÜROWUNDER | BRW EXPRESS

Hochglanzfronten  
 315 Front: **Alpinweiß HG**  
 817 Front: **Lava HG**  
 049 Front: **Beton HG**

Regale - 3 Ordnerhöhen						
 Immer in Alpinweiß	 Z	 Z	 Z	 Z	 Z	
	<b>Art.-Nr.</b>	<b>63245/943</b>	<b>63246/943</b>	<b>63247/943</b>	<b>63248/943</b>	<b>63249/943</b>
		Regal mit 2 Böden, Lochreihe, 4 Gleiter	Regal mit 2 Böden, Lochreihe, 4 Gleiter	Regal mit 2 Böden, Lochreihe, 4 Gleiter	Regal mit 2 Böden, Lochreihe, 4 Gleiter	Regal mit 2 Böden, Lochreihe, 4 Gleiter
	<b>Maße B x H x T</b>	30 x 118,5 x 32,5	40 x 118,5 x 32,5	45 x 118,5 x 32,5	50 x 118,5 x 32,5	80 x 118,5 x 32,5
	<b>EUR</b>					

Fronten - 3 Ordnerhöhen					
					
<b>Art.-Nr.</b>	<b>63250</b>	<b>63251</b>	<b>63252</b>	<b>63253</b>	<b>63254</b>
	Tür links oder rechts verwendbar (passend vor Art.-Nr. 63245)	Tür links oder rechts verwendbar (passend vor Art.-Nr. 63246)	Tür links oder rechts verwendbar (passend vor Art.-Nr. 63247)	Tür links oder rechts verwendbar (passend vor Art.-Nr. 63248)	Türen (passend vor Art.-Nr. 63249)
<b>Maße B x H x T</b>	30 x 116,5 x 2	40 x 116,5 x 2	45 x 116,5 x 2	50 x 116,5 x 2	80 x 116,5 x 2
<b>EUR</b>					

Regale - 2 Ordnerhöhen						
 Immer in Alpinweiß	 Z	 Z	 Z	 Z	 Z	
	<b>Art.-Nr.</b>	<b>63255/943</b>	<b>63256/943</b>	<b>63257/943</b>	<b>63258/943</b>	<b>63259/943</b>
		Regal mit 1 Boden, 4 Gleiter	Regal mit 1 Boden, 4 Gleiter	Regal mit 1 Boden, 4 Gleiter	Regal mit 1 Boden, 4 Gleiter	Regal mit 1 Boden, 4 Gleiter
	<b>Maße B x H x T</b>	30 x 80,5 x 32,5	40 x 80,5 x 32,5	45 x 80,5 x 32,5	50 x 80,5 x 32,5	80 x 80,5 x 32,5
	<b>EUR</b>					






# BÜROWUNDER | BRW EXPRESS



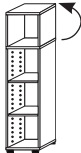





Hochglanzfronten






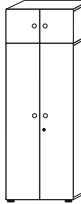
315 Front: Alpinweiß HG

817 Front: Lava HG

049 Front: Beton HG

Fronten - 2 Ordnerhöhen					
					
Art.-Nr.	<b>63260</b>	<b>63261</b>	<b>63262</b>	<b>63263</b>	<b>63264</b>
	Tür links oder rechts verwendbar (passend vor Art.-Nr. 63255)	Tür links oder rechts verwendbar (passend vor Art.-Nr. 63256)	Tür links oder rechts verwendbar (passend vor Art.-Nr. 63257)	Tür links oder rechts verwendbar (passend vor Art.-Nr. 63258)	Türen (passend vor Art.-Nr. 63259)
Maße B x H x T	30 x 78,5 x 2	40 x 78,5 x 2	45 x 78,5 x 2	50 x 78,5 x 2	80 x 78,5 x 2
EUR					

Aufsätze - 1 Ordnerhöhe						
 Immer in Alpinweiß	 Die Aufsätze beinhalten lediglich 1 Unterboden. Beim Stapeln wird der Oberboden des Standregals auf den Aufsatz montiert. (Siehe Stellbeispiel rechts)					
						
Art.-Nr.	<b>63265/943</b>	<b>63266/943</b>	<b>63267/943</b>	<b>63268/943</b>	<b>63269/943</b>	<b>Stellbeispiel:</b>
	Aufsatzregal (passend zu den Art.-Nrn. 63235 und 63245)	Aufsatzregal (passend zu den Art.-Nrn. 63236 und 63246)	Aufsatzregal (passend zu den Art.-Nrn. 63237 und 63247)	Aufsatzregal (passend zu den Art.-Nrn. 63238 und 63248)	Aufsatzregal (passend zu den Art.-Nrn. 63239 und 63249)	Regal, 4 OH, bestehend aus Art.-Nrn. 63246 und 63266
Maße B x H x T	30 x 38,5 x 32,5	40 x 38,5 x 32,5	45 x 38,5 x 32,5	50 x 38,5 x 32,5	80 x 38,5 x 32,5	40 x 157 x 32,5
EUR						

Fronten - 1 Ordnerhöhe					
					
Art.-Nr.	<b>63270</b>	<b>63271</b>	<b>63272</b>	<b>63273</b>	<b>63274</b>
	Tür links oder rechts verwendbar (passend vor Art.-Nr. 63265)	Tür links oder rechts verwendbar (passend vor Art.-Nr. 63266)	Tür links oder rechts verwendbar (passend vor Art.-Nr. 63267)	Tür links oder rechts verwendbar (passend vor Art.-Nr. 63268)	Türen (passend vor Art.-Nr. 63269)
Maße B x H x T	30 x 38,5 x 2	40 x 38,5 x 2	45 x 38,5 x 2	50 x 38,5 x 2	80 x 38,5 x 2
EUR					
					
					<b>Stellbeispiel:</b>
					Anbauteil, 6 OH, bestehend aus Art.-Nrn. 63239 mit 63244 und 63269 mit 63274
Maße B x H x T	30 x 38,5 x 2	40 x 38,5 x 2	45 x 38,5 x 2	50 x 38,5 x 2	80 x 234 x 34
EUR					







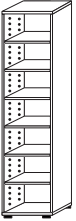
# BÜROWUNDER | BRW EXPRESS





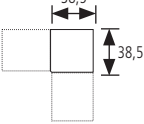
Hochglanzfronten


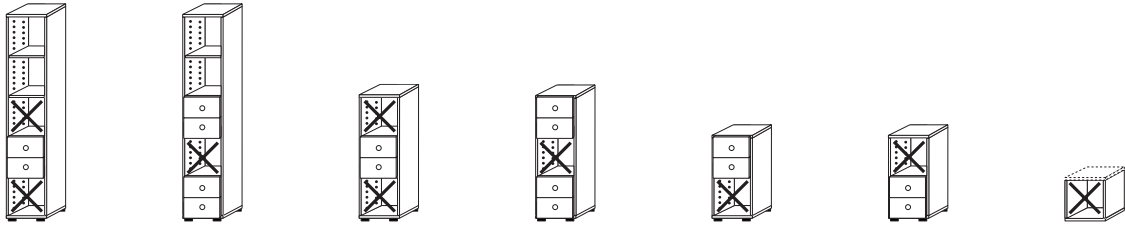
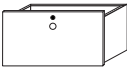
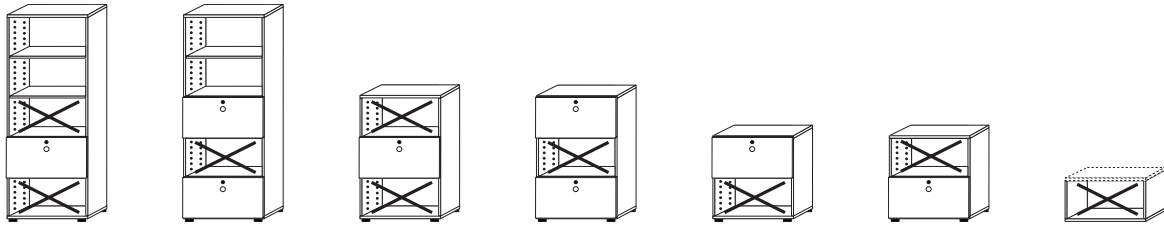
315 Front: Alpinweiß HG

817 Front: Lava HG

049 Front: Beton HG


Einlegeböden						
 Immer in Alpinweiß						
	<b>Art.-Nr.</b>	<b>63275/943</b>	<b>63276/943</b>	<b>63277/943</b>	<b>63278/943</b>	<b>63279/943</b>
	2er-Bodenset (passend zu den Art.-Nrn. 63235 und 63245)	2er-Bodenset (passend zu den Art.-Nrn. 63236 und 63246)	2er-Bodenset (passend zu den Art.-Nrn. 63237 und 63247)	2er-Bodenset (passend zu den Art.-Nrn. 63238 und 63248)	2er-Bodenset (passend zu den Art.-Nrn. 63239 und 63249)	Regal für 7 Reihen Bücher, bestehend aus Art.-Nrn. 63238 und 63278
<b>Maße B x H x T</b>	27 x 2 x 30,5	37 x 2 x 30,5	42 x 2 x 30,5	47 x 2 x 30,5	77 x 2 x 30,5	50 x 195,5 x 32,5
<b>EUR</b>						

Sondertypen					
 Schubkästen nie übereinander planen!	 Frontglas ESG-Sicherheitsglas mit Möbelknopf aus Metall. Facheinsatz immer komplett Schwarz, Klargasboden 5 mm ESG mit LED-Glaskantenbeleuchtung 0,56 W, Lichtfarbe: warmweiß, 2 m Zuleitung zu Euro-Steckertrafo 1,8 W, 230 V auf 12 V mit 6-fach-Kupplung, Fußschalter und 4 m Zuleitung.	 Immer in Alpinweiß	 Großraum-schubkästen nie übereinander planen!		max. Belastbarkeit 12,5 kg
<b>Art.-Nr.</b>	<b>63281</b>	<b>63282</b>	<b>Stellbeispiel:</b>	<b>63283/943</b>	<b>63284</b>
	Schubkasteneinsatz passend in 40 cm breite Regale	Tür mit Klargasfüllung, links oder rechts verwendbar (passend vor Art.-Nr. 63237)	Anbauteil, 5 OH bestehend aus: Art.-Nrn. 63237 und 63282	Eckboden mit Eckstollen, passend für alle Korpushöhen	Großraumschubkasten/Hängeregisterauszug mit Schloss, passend in 80 cm breite Regale
<b>Maße B x H x T</b>	40 x 40 x 30,5	45 x 193,5 x 2		38,5 x max. 234 x 38,5	80 x 40 x 30,5
<b>EUR</b>					

Systemerklärung	
 <b>63281</b>	Schubkästen dürfen nicht direkt übereinander eingesetzt werden! 
 <b>63284</b>	Großraumschubkästen/Hängeregisterauszüge dürfen nicht direkt übereinander eingesetzt werden! 

# BÜROWUNDER | BRW EXPRESS

Hochglanzfronten  
 315 Front: **Alpinweiß HG**  
 817 Front: **Lava HG**  
 049 Front: **Beton HG**

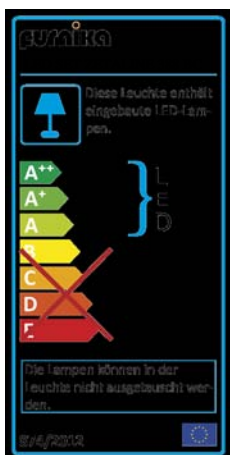
Zubehör	
 Weiteres Zubehör entnehmen Sie bitte der separaten Zubehör Preisliste.	
<b>Art.-Nr.</b>	<b>63294/001</b>
<b>Maße</b> B x H x T	Türdämpfung 6er-Set, für alle Drehtüren
<b>EUR</b>	



# ENERGIEEFFIZIENZÜBERSICHT | BRW EXPRESS

63282

Tür mit Facheinsatz inkl. LED-Glaskantenbeleuchtung



# NOTIZEN

---

A series of horizontal dashed lines for taking notes.

# NOTIZEN

---

A series of horizontal dashed lines for taking notes.

**WIR SIND FÜR SIE DA** Folgende Servicezeiten gelten für alle Wellemöbel-Kunden:

---

**Montag-Freitag: 8.30 Uhr - 12.30 Uhr | 13.30 Uhr - 17.00 Uhr**

Fon: +49 52 52 98 90 0 | Fax: +49 52 52 98 90 585  
sowie die bekannten Durchwahl-Nummern der Vertriebsteams

**WELLEMÖBEL**  
DIE SYSTEMEINRICHTER ■