



# BABY | MILLA



- Korpus mit pflegeleichter und strapazierfähiger Kunststoff-Melaminharzoberfläche
- Hochglanzfronten mit verschiedenen Absetzfarben
- alle Drehtüren und Schubkästen schließen gedämpft
- alle Wickelkommoden sind in 2 unterschiedlichen Höhen erhältlich
- hochwertige, abgerundete Metallgriffe sorgen für optimale Sicherheit (Bohrabstand 289 mm, Nako 64 mm)
- Wickelaufsätze mit extra hoher Absturzsicherung
- Wickelaufsatz ist rechts und links montierbar und zur Wand hin geschlossen, so dass nichts hinter die Kommode fallen kann
- optimale Fußfreiheit beim Wickeln, durch den geschlossenen, zurückspringenden Sockel (Sockel dient gleichzeitig als Staubschutz)
- verschiedene Kinderbettvarianten ermöglichen ein optimales Mitwachsen vom Kinderbett zum Juniorbett oder zur gemütlichen Sofa-Kuschelecke
- durch Ergänzung einer Jugendliege (Liegefläche 90 x 200 cm) wächst Milla weiter mit zum Kinder- und Jugendzimmer



SILENT SYSTEM

## AUSFÜHRUNGEN

Ausführung: **642**

Korpus: **Alpinweiß** (M 900)  
 Front: **Kristallweiß Hochglanz** (D 936)  
 Absetzung: **Macchiato Hochglanz** (D 930)

Ausführung: **637**

Korpus: **Alpinweiß** (M 900)  
 Front: **Kristallweiß Hochglanz** (D 936)  
 Absetzung: **Lilac Grey Hochglanz** (D 261)

Ausführung: **643**

Korpus: **Alpinweiß** (M 900)  
 Front: **Kristallweiß Hochglanz** (D 936)  
 Absetzung: **Lava Hochglanz** (D 121)

Ausführung: **638**

Korpus: **Alpinweiß** (M 900)  
 Front: **Kristallweiß Hochglanz** (D 936)  
 Absetzung: **Pacific Blau Hochglanz** (D 260)

Ausführung: **644**

Korpus: **Alpinweiß** (M 900)  
 Front: **Kristallweiß Hochglanz** (D 936)

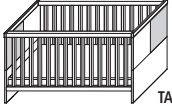
Stand 02/05/2017 Technische Änderungen, Modellabweichungen und Druckfehler vorbehalten.

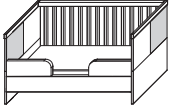
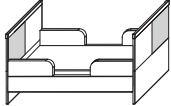
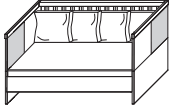






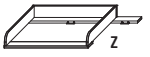
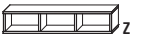
Geprüfte Qualität  
 Garantierte Sicherheit  
 Gesundes Wohnen

**WELLEMÖBEL**  
 DIE SYSTEMEINRICHTER

# BABY | MILLA

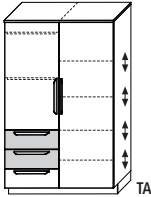
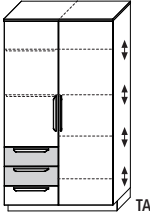
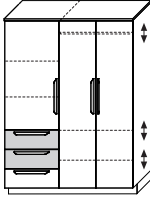
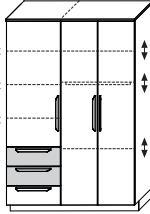


Kinderbetten		Juniorbettseiten	
		Artikel ist immer ganz weiß!	Artikel ist immer ganz weiß!
Art.-Nr.	<b>61170</b>	<b>61172</b>	<b>61173</b>
	Kinderbett mit 2 Gitterbettseiten 70 x 140 cm, mit 4-fach höhenverstellbarem Matratzenrost, 2 Schlupfsprossen	Juniorbettseite mit Öhrchen (Rausfallschutz)	2er-Set Juniorbettseiten mit Öhrchen (Rausfallschutz)
Maße B x H x T	144,2 x 81,6 x 74,5	139 x 34,8 x 2,2	139 x 34,8 x 2,2
EUR			

Juniorbettvarianten		Umbau zum Kuschelsofa	
Durch Ergänzung der Juniorbettseiten wird das Kinderbett zum Juniorbett umbaubar!		Ohne die Öhrchen wird das Juniorbett zum Kuschelsofa	
			
Art.-Nr.	<b>Stellbeispiel</b>	<b>Stellbeispiel</b>	<b>Stellbeispiel</b>
	Juniorbett mit einer Gitterbettseite hinten und einer Juniorbettseite vorne	Juniorbett mit 2 Juniorbettseiten	Kuschelsofa mit Gitterbettseite hinten
Maße B x H x T	144,2 x 81,6 x 74,5	144,2 x 81,6 x 74,5	144,2 x 81,6 x 74,5

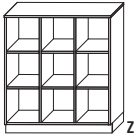
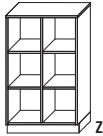
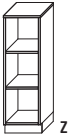
Wickelkommoden (2 Höhen)					Aufsatz	Wandbord
	Wickelhöhe: 92 cm	Wickelhöhe: 98 cm	Wickelhöhe: 92 cm	Wickelhöhe: 98 cm	Artikel ist immer ganz weiß!	Artikel ist immer ganz weiß!
						
				Wickelfläche (B x T): 85 x 79,2 cm		
Art.-Nr.	<b>61174</b>	<b>61175</b>	<b>61176</b>	<b>61177</b>	<b>Stellbeispiel</b>	<b>61178</b>
	Kommode mit 6 Schubkästen und 1 offenen Fach, 1 Mittelwand, mit Wickelaufsatz Art.-Nr. 61178 kombinierbar	Kommode mit 6 Schubkästen und 1 offenen Fach, 1 Mittelwand, mit Wickelaufsatz Art.-Nr. 61178 kombinierbar	Kommode mit 7 Schubkästen, 1 Mittelwand, mit Wickelaufsatz Art.-Nr. 61178 kombinierbar	Kommode mit 7 Schubkästen, 1 Mittelwand, mit Wickelaufsatz Art.-Nr. 61178 kombinierbar	Kommode Art.-Nr. 61174 und Aufsatz Art.-Nr. 61178	Wickelaufsatz für Kommoden Art.-Nrn. 61174, 61175, 61176 und 61177 rechts und links montierbar
Maße B x H x T	115,3 x 92 x 58	115,3 x 98 x 58	115,3 x 92 x 58	115,3 x 98 x 58	115,3 x 104,2 x 81,1	115,3 x 14,4 x 81,2
EUR						

# BABY | MILLA

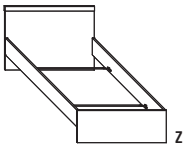

## Kleiderschränke

						
Art.-Nr.	<b>61182</b>	<b>61320</b>	<b>61183</b>	<b>61321</b>	<b>61180</b>	<b>61181</b>
	Kleiderschrank 2-türig, 3 Schubkästen, 1 Mittelwand, 4 Einlegeböden, 2 Kleiderstangen	Kleiderschrank 2-türig, 3 Schubkästen, 1 Mittelwand, 4 Einlegeböden, 2 Kleiderstangen	Kleiderschrank 3-türig, 3 Schubkästen, 1 Mittelwand, 2 Einlegeböden kurz, 1 Kleiderstange lang, 2 Einlegeböden lang	Kleiderschrank 3-türig, 3 Schubkästen, 1 Mittelwand, 3 Einlegeböden kurz, 1 Kleiderstange lang, 3 Einlegeböden lang	Boden passend zu Kleiderschrank Art.-Nr. 61182, 61320, 61183 61321	Boden passend zu Kleiderschrank Art.-Nr. 61183 und 61321
Maße B x H x T	115,3 x 186 x 58	115,3 x 205,3 x 58	135,8 x 186 x 58	135,8 x 205,3 x 58	54,6 x 1,6 x 49,5	75,1 x 1,6 x 49,5
EUR						

## Regale

	Artikel ist immer ganz weiß!	Artikel ist immer ganz weiß!	Artikel ist immer ganz weiß!
			
Art.-Nr.	<b>61184</b>	<b>61185</b>	<b>61186</b>
	Regal mit 9 offenen Fächern	Regal mit 6 offenen Fächern	Regal mit 3 offenen Fächern
Maße B x H x T	113 x 124,9 x 36,7	76,2 x 124,9 x 36,7	39,4 x 124,9 x 36,7
EUR			

## Ergänzungsartikel

	Artikel ist immer ganz weiß!	Artikel ist immer ganz weiß!
		
Art.-Nr.	<b>61188</b>	<b>61189</b>
	Liege Liegefläche 90 x 200 cm	Nachtkonsole mit 1 Schubkasten
Maße B x H x T	204,6 x 66,2 x 95	45,6 x 37 x 38,8
EUR		